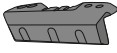


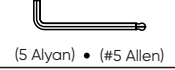


Forza 250 Uyumlu Alüminyum Basamak 2018-2020 • Forza 250 Compatible Aluminium Footsteps 2018-2020

No	Adet • Amount	Parça • Parts
A	2 x	 (Braket) (Bracket)
B	6 x	 (M6x35 Havşa Başlı Cıvata) (M6x35 Bolts)
C	8 x	 (M6x12 Havşa Başlı Cıvata) (M6x12 Bolts)

Gerekli Aletler • Required Tools

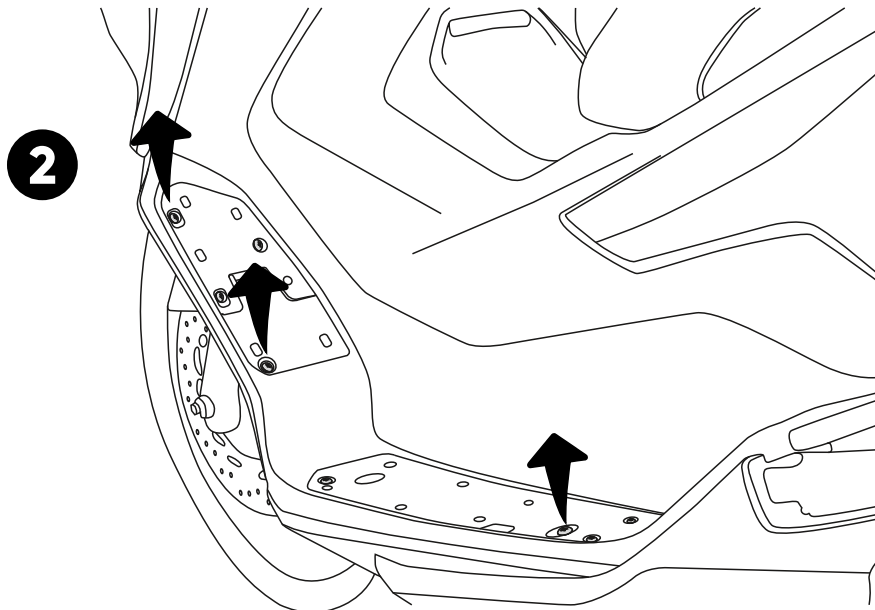
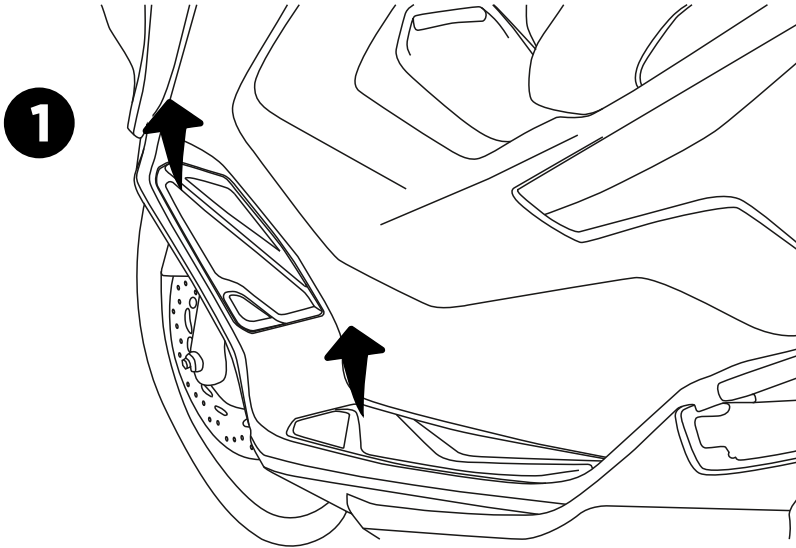


Montaj Talimatları

- 1- Aşama 1'de gösterildiği gibi motosikletinizin paspaslarını sökün.
- 2- Aşama 2'de gösterilen cıvataları yuvalarından çıkartın.

Mounting Instructions

- 1- Remove your motorcycle mats as shown in Step 1.
- 2- Remove the bolts shown in step 2 from their sockets.



Montaj Talimatları

3- Alüminyum ayak basamaklarını paspasların yuvalarına yerleştirin. Aşama 3'te gösterildiği gibi civataları yuvalarına yerleştirin. Yine aynı şekilde braketleri basamakların üstünden monte edin.

Mounting Instructions

3- Place the aluminum foot steps in the slots of the mats. Insert the bolts in their slots as shown in step 3. Likewise, mount the brackets above the steps.

